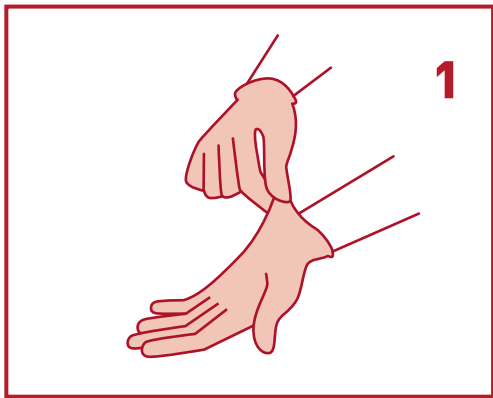


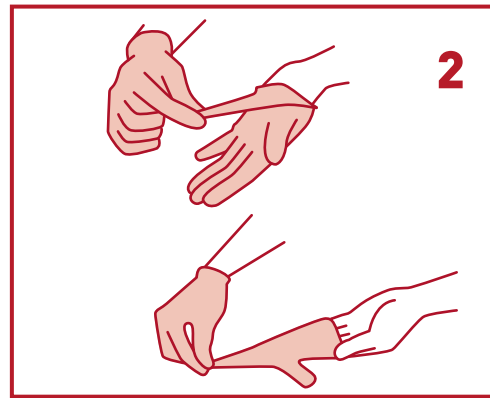
**REDE
DE RASTREIO**

TÉCNICAS DE REMOÇÃO SEGURA DAS LUVAS



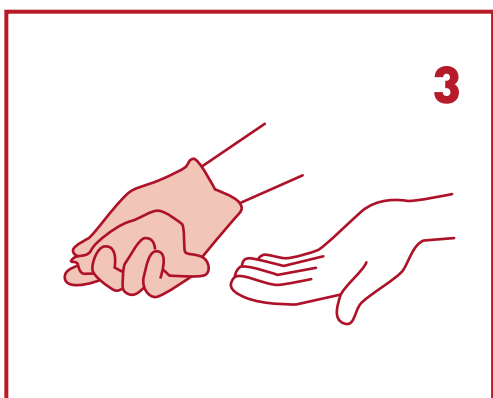
1

Pinçar a parte externa de uma luva na zona pulso, sem tocar na pele.



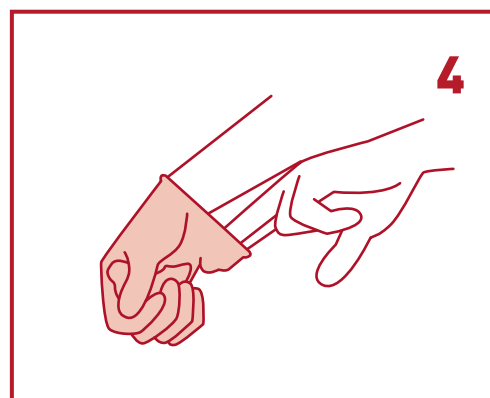
2

Retirar a luva no sentido exterior e descente, virando-a do avesso.
Puxar a luva até que ela seja removida da mão.



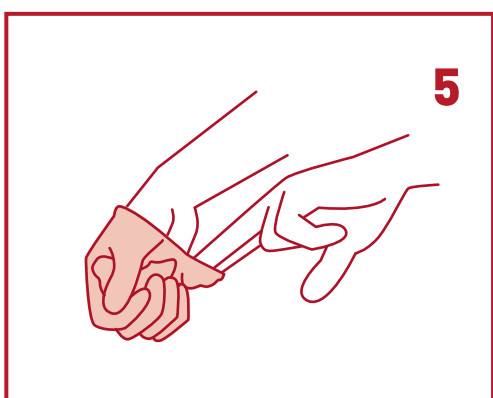
3

Segurar a luva removida com a mão enluvada.



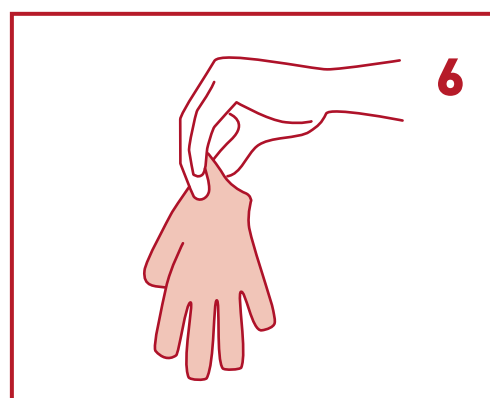
4

Com a mão sem luva, deslizar os dedos sob o pulso do interior da luva.
Evitar tocar na parte externa da luva.



5

Retirar a luva no sentido exterior e descente, virando-a do avesso.
Puxar a luva até que seja removida da mão.



6

Garantir que a luva fica virada do avesso com a outra dentro dela.



7

Descartar as luvas no balde do lixo para resíduos contaminados.



8

Lavar as mãos.

PROMOTORES



ISPUP

PARCEIROS - GAT

AHF EUROPE



APOIO - GAT

abbvie

GILEAD
Creating Possible

Janssen

ViiV
Healthcare

redederastreio@gatportugal.org
redederastreio.pt